

АИС «Платонус» для обучающихся

1. Заходим в «Платонус» через сайт КазУТБ или по IP-адресу <http://192.168.10.2>

The screenshot displays the website of the Kazakh Technology and Business University (KazUTB). At the top, there is a dark blue header with contact information in three languages: KAZ (Reception: +7 (7172) 27 92 30), RU (Admission Commission: +7 (7172) 57 88 15, +7 (708) 425 06 60, +7 (701) 602 53 53), and EN (Email: akutb@mail.ru / info@kazutb.kz /). Social media icons for VK, Instagram, and Facebook are present, along with the text 'PLATONUS ЦОН КАЗУТБ' and 'QUTB.KZ'. A yellow arrow points to the 'PLATONUS' link. Below the header is a decorative banner with the university's name in Kazakh and Russian, and a central logo. A navigation menu includes 'О НАС', 'ПОСТУПЛЕНИЕ', 'ОБУЧЕНИЕ', 'ФАКУЛЬТЕТЫ', 'КОЛЛЕДЖ', 'НАУКА', 'СОТРУДНИЧЕСТВО', and 'КОНТАКТЫ'. The main content area features a large image of the university building. Below this, there is a 'Новости' (News) section with three items dated 23.10.2019: 'Встреча с Кабиболой Шаяхметовым', 'Старшие преподаватели КазУТБ на Республиканском телеканале КазСпорт', and 'СТАРТ ДАН'. A 'Читайте далее' (Read more) link is provided for the last item. To the right of the news section is a portrait of the Head of State, Kasym-Jomart Tokayev, with the text 'ПОСЛАНИЕ ГЛАВЫ ГОСУДАРСТВА КАСЫМ-ЖОМАРТА ТОКАЕВА'. A 'Заказать звонок' (Order call) button is located at the bottom right.

KAZ Приемная ректора: +7 (7172) 27 92 30
RU приемная комиссия: +7 (7172) 57 88 15 ,+7 (708) 425 06 60 , +7 (701) 602 53 53
EN ✉ akutb@mail.ru / info@kazutb.kz /

КАЗАХ ТЕХНОЛОГИЯ ЖӘНЕ БИЗНЕС УНИВЕРСИТЕТІ
КАЗАХСКИЙ УНИВЕРСИТЕТ ТЕХНОЛОГИИ И БИЗНЕСА

О НАС ПОСТУПЛЕНИЕ ОБУЧЕНИЕ ФАКУЛЬТЕТЫ КОЛЛЕДЖ НАУКА СОТРУДНИЧЕСТВО КОНТАКТЫ

Миссия и видение университета
Взаимовыгодное сотрудничество

Новости

23.10.2019
Встреча с Кабиболой Шаяхметовым
Читайте далее


23.10.2019
Старшие преподаватели КазУТБ на Республиканском телеканале КазСпорт
Читайте далее

23.10.2019
СТАРТ ДАН
Читайте далее

ПОСЛАНИЕ ГЛАВЫ ГОСУДАРСТВА КАСЫМ-ЖОМАРТА ТОКАЕВА

Заказать звонок

2. Водим свой логин и пароль



The image shows a login form for the 'platonus' system. At the top, there is a dark blue header with the 'platonus' logo. Below the header, there is a language selection dropdown menu set to 'Русский'. Underneath, there are two input fields: one for 'Логин' (Login) and one for 'Пароль' (Password). Red arrows point to these two fields. Below the input fields is a green button labeled 'ВОЙТИ' (Log In). At the bottom of the form, there is a link for 'Регистрация абитуриентов' (Registration of applicants).

3. Заходим в «Учебную аудиторию»

The screenshot shows the Platonus web interface. On the left is a dark sidebar with a menu. The top of the sidebar contains the 'platonus' logo and the current time and date: '13:13 Четверг 24 октября'. Below this, the menu items are: 'Учебная аудитория' (highlighted with a yellow arrow), 'Журнал', 'Расписание', 'Индивидуальный учебный план', 'Календарь', 'Транскрипт', 'Апелляции', 'Параметры авторизации', and 'Анкетирование'. The main content area has a top header with 'Русский', a notification icon with '15', and the user's name 'Айтенова Диана Богембаевна'. Below the header, there is a 'ГЛАВНАЯ' section with a welcome message: 'Добро пожаловать, Айтенова Диана Богембаевна!'. Underneath, there are tabs for 'Объявления', 'Письма', and 'Задания'. The 'Объявления' tab is active, showing a table with one row: '03.05.19' under 'ДАТА' and 'День зав кафедры' under 'ТЕМА'. A 'Подробнее...' button is located below the table. A settings gear icon is visible in the top right corner.

platonus

13:13 Четверг 24 октября

Учебная аудитория

Журнал

Расписание

Индивидуальный учебный план

Календарь

Транскрипт

Апелляции

Параметры авторизации

Анкетирование

Русский

15

Айтенова Диана Богембаевна

ГЛАВНАЯ

Добро пожаловать, Айтенова Диана Богембаевна!

Объявления Письма Задания

ДАТА	ТЕМА
03.05.19	День зав кафедры

Подробнее...

4. Выбираем дисциплину по расписанию (лекции)

platonus

Русский 72 Сичевский Максим Владимирович

14:47 Четверг 12 марта












Учебные аудитории

Учебные аудитории

Год: 2019-2020

Семестр: 1

Статус:

ДИСЦИПЛИНА	УЧЕБНЫЙ ПОТОК	СЕМЕСТР	СТАТУС	СЕЙЧАС В АУДИТОРИИ	ВХОД
Экономика предприятия (EP 1204)	EP 1204-3-L	1	Лекции	0	
Экономика предприятия (EP 1204)	EP 1204-3-P	1	Практики, Семинары	0	
Экономика предприятия (EP 1204)	EP 1204-3-SRSP	1	Самостоятельная работа студента и преподавателя	0	
Экономическая теория (ET 1201)	ET 1201-14-L	1	Лекции	0	
Экономическая теория (ET 1201)	ET 1201-15-P	1	Практики, Семинары	0	
Экономическая теория (ET 1201)	ET 1201-15-SRSP	1	Самостоятельная работа студента и преподавателя	0	
Философия (FI 1104)	FI 1104-14-P	1	Практики, Семинары	0	
Философия (FI 1104)	FI 1104-14-SRSP	1	Самостоятельная работа студента и преподавателя	0	
Философия (FI 1104)	FI 1104-17-L	1	Лекции	0	
Иностранный язык (IYa 1102 (2))	IYa 1102 (2)-139-SRSP	1	Самостоятельная работа студента и преподавателя	0	
Иностранный язык (IYa 1102 (2))	IYa 1102 (2)-206-P	1	Практики, Семинары	0	

5. В указанное по расписанию время входим в чат (**Ваше присутствие будет видно преподавателю**)

Задаем вопросы, получаем задания, выполняем, отправляем преподавателю

The screenshot displays the Platonus web application interface. The top navigation bar includes the logo 'platonus', a language dropdown set to 'Русский', a notification bell with '72', and the user profile 'Сичевский Максим Владимирович'. The main content area shows the chat for 'Экономика предприятия (Лекции)'. Two messages are visible: one from Inessa Valeryevna Gorionova and another from Aybat Kazymbayuly. A list of participants is shown on the right, with a red arrow pointing to 'Кожаметова Ардак Муратовна (Преподаватель)' and a blue arrow pointing to 'Ибраев Берик Арманович'. The chat input area at the bottom has 'Отправить' and 'Прикрепить файлы' buttons.

14:56 Четверг 12 марта

Учебная аудитория

Журнал

Расписание

Индивидуальный учебный план

Календарь

Транскрипт

Тестирование

Апелляции

Параметры авторизации

Анкетирование

ГЛАВНАЯ > УЧЕБНАЯ АУДИТОРИЯ > ЭКОНОМИКА ПРЕДПРИЯТИЯ (ЕР 1204) > Чат

Чат Экономика предприятия (Лекции)

Основной чат

Горюнова Инесса Валерьевна
Здравствуйте, я хотела бы выслать рефераты
2019-11-26 12:44:09
Прикрепленные файлы:
реферат.docx
реферат 2.docx

Бадых Айбат Қажыбайұлы
Здравствуйте! я отправляю вам задание
2019-11-26 12:54:41
Прикрепленные файлы:
РЕФЕРАТ Эк ПП.docx
Реферат Основной капитал предприятия.docx

В чате

- Кожаметова Ардак Муратовна (Преподаватель)
- Абдулфайзов Дияр Талгатович
- Бадых Айбат Қажыбайұлы
- Горюнова Инесса Валерьевна
- Досымбекова Бакыт Улановна
- Досенбекова Гульбарам Рустемовна
- Жаданов Айхангер Ерсайнұлы
- Жакеева Айгерім Жұмабекқызы
- Жетписбаева Ажар Тулегеновна
- Загородняя Алина Михайловна
- Ибраев Берик Арманович
- Ибраева Ляйля Абраевна
- Калкабаева Айсулу Аманжоловна
- Кульпеисова Алмагуль Назымбековна
- Назарова Индира Жұматайқызы
- Негметова Гульсана Ермековна
- Уразалинов Серик Маратович
- Утина Тамирис Бауржановна

Отправить Прикрепить файлы

6. Во вкладке учебные материалы можно скачать ЭУМКД (электронный учебно-методический комплекс дисциплины)

В ЭУМКД есть лекционный материал, литература и практические задания

The screenshot displays the Platonus LMS interface for the course 'Financial Accounting II (FU/III 3306)'. The left sidebar contains navigation options such as 'Учебная аудитория', 'Журнал', 'Расписание', 'Индивидуальный учебный план', 'Календарь', 'Транскрипт', 'Апелляции', 'Параметры авторизации', and 'Анкетирование'. The main content area is titled 'Краткая информация о дисциплине' and includes a 'Чат' button. Below this, there are sections for 'Силлабус' and 'Видеопрезентация'. The 'Учебные материалы' section features a table with columns for 'УМК', 'ПРЕПОДАВАТЕЛЬ', 'НАЗВАНИЕ', and 'ФАЙЛ'. A red arrow points to a download icon in the 'ФАЙЛ' column for the file 'УМКД финучет-2.doc'. Another red arrow points to a video link 'Финансовый учет 2' in the 'Учебные кейсы' section.

13:15 Четверг 24 октября

Русский 15 Айтенова Диана Богембаевна

ГЛАВНАЯ > УЧЕБНАЯ АУДИТОРИЯ > Финансовый учет II (FU/III 3306)

Финансовый учет II (FU/III 3306)

Чат

Краткая информация о дисциплине

Бухгалтерлік есеп және аудит саласындағы жоғары квалификациялы мамандарды дайындауда кәсіби біліктілік пен дағдыға жоғары талаптарға жауап беретін: басқарушылық шешімдерді қабылдау, талдай білу, ҚЕХС-на сәйкес қаржылық есепті қалыптастыру мен дайындауды үйрету болып табылады.

Силлабус

Видеопрезентация

Учебные материалы

УМК	ПРЕПОДАВАТЕЛЬ	НАЗВАНИЕ	ФАЙЛ
	Байдаирова Клара Божековна	Финансовый учет 2	УМКД финучет-2.doc

Учебные кейсы

Финансовый учет 2

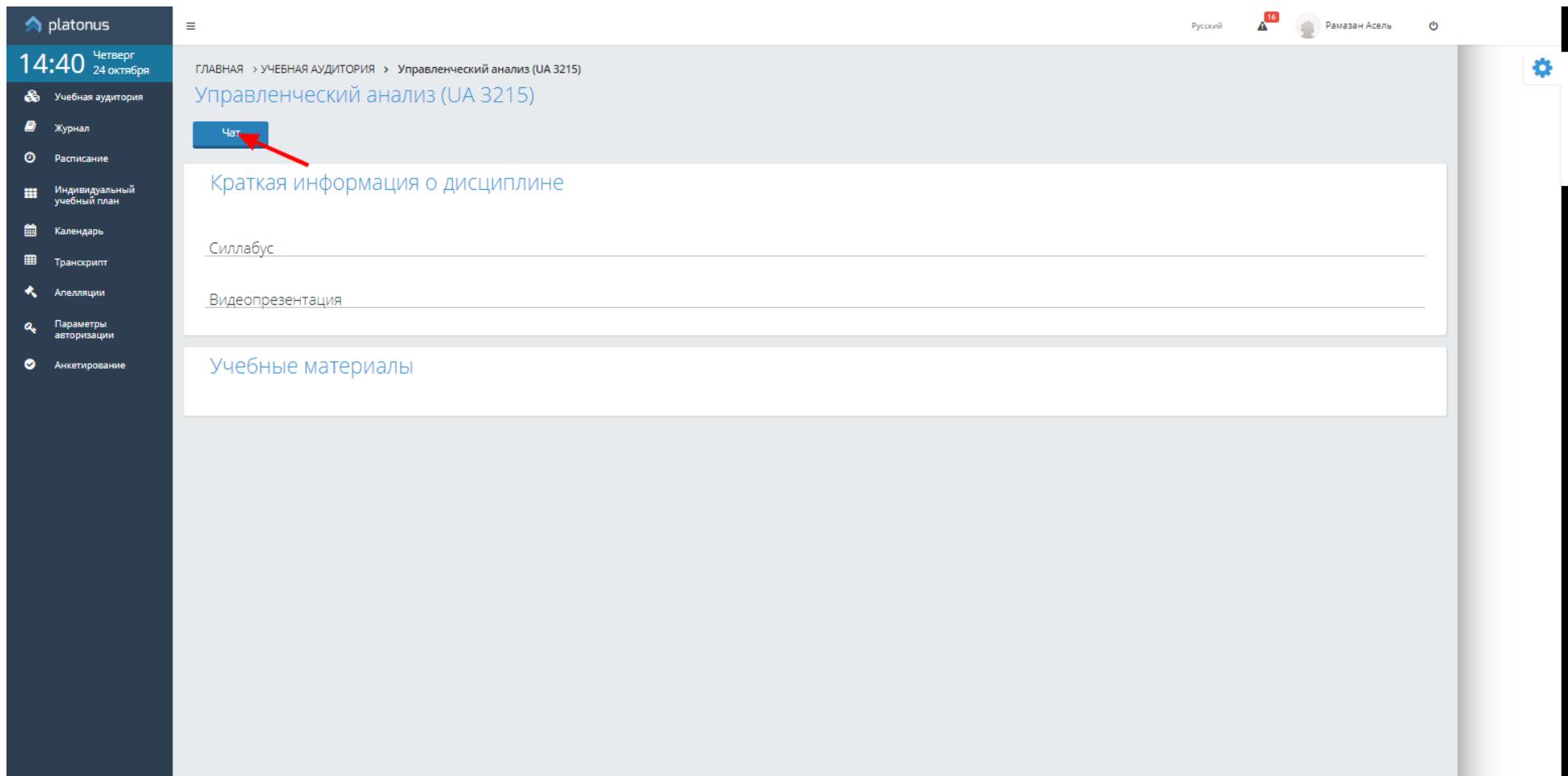
Видео

Финансовый учет 2

Финансовый учет 2

7. ВНИМАНИЕ!!! Выполненные задания отправлять в ЧАТЕ следующим образом:

Заходим в ЧАТ



The screenshot displays the Platonus web application interface. On the left, a dark sidebar contains a navigation menu with items: Учебная аудитория, Журнал, Расписание, Индивидуальный учебный план, Календарь, Транскрипт, Апелляции, Параметры авторизации, and Анкетирование. The top of the sidebar shows the time 14:40 and date 24 октября. The main content area is titled 'Управленческий анализ (UA 3215)' and includes a breadcrumb trail: ГЛАВНАЯ > УЧЕБНАЯ АУДИТОРИЯ > Управленческий анализ (UA 3215). A blue button labeled 'Чат' is highlighted with a red arrow. Below the button, there are sections for 'Краткая информация о дисциплине' (containing 'Силлабус' and 'Видеопрезентация') and 'Учебные материалы'. The top right corner shows the language 'Русский', a notification icon with '16', and the user profile 'Рамазан Асель'.

8. 1 - Выбираем преподавателя; 2 – пишем названия задания; 3 – прикрепляем Ваши выполненные задания; 4 – отправляем

The screenshot shows the Platonus chat interface. On the left is a dark sidebar with navigation options: 'Учебная аудитория', 'Журнал', 'Расписание', 'Индивидуальный учебный план', 'Календарь', 'Транскрипт', 'Апелляции', 'Параметры авторизации', and 'Анкетирование'. The main chat area is titled 'Чат Управленческий анализ (Практики, Семинары)'. It shows a message from 'Сакенов Нурлан Амангельдинович (Преподаватель) Рамазан' with two attached Word documents. Below this is a text input field containing 'задание 1'. To the right of the input field are two buttons: 'Отправить' and 'Прикрепить файлы'. A list of participants is visible on the right side of the chat window. The interface includes a top navigation bar with 'Главная', 'Учебная аудитория', 'Управленческий анализ (UA 3215)', and 'Чат'. The user's name 'Рамазан Асель' and the language 'Русский' are also visible.

1 - Выбираем преподавателя

2 - пишем названия задания

3 - прикрепляем Ваше выполненное задание

4 - отправляем

после этого Ваши задания будут видны сверху справа как отправленные и доступны для преподавателя